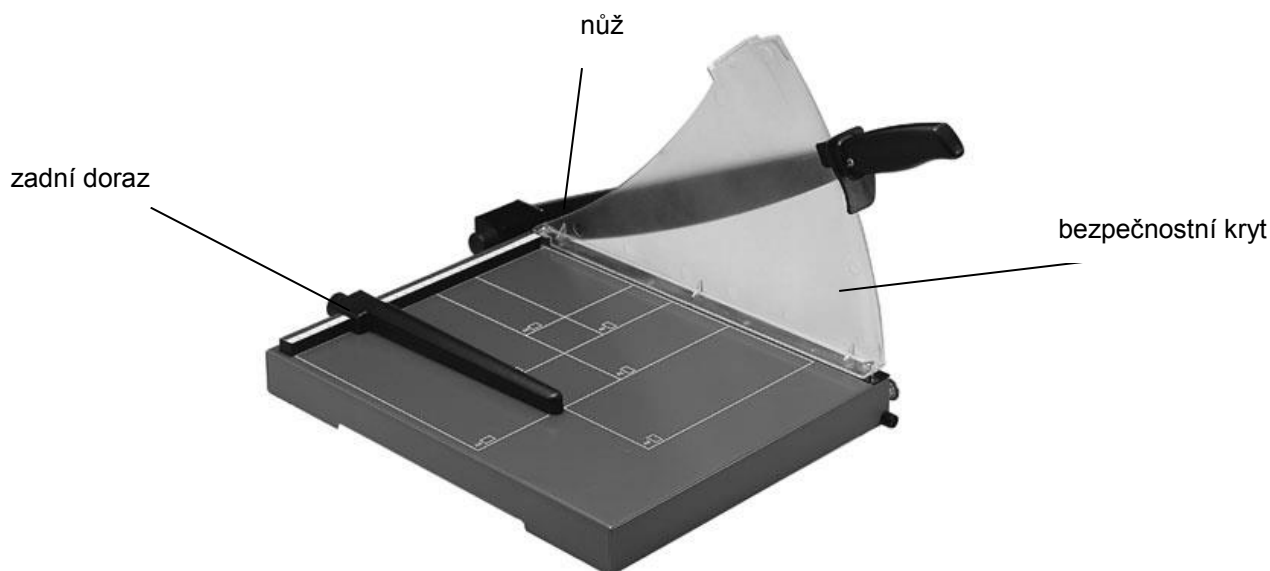


Návod k použití pákové řezačky papíru KW trio 3912, 3025, 3914, 3921, 13400, 13502

Před používáním této řezačky si přečtěte tyto instrukce a řiďte se jimi.



Důležité bezpečnostní pokyny

- **řezací nůž nesmí z žádné pozice samovolně padat dolů.** Pokud se nůž časem uvolní, musí být šroub v hlavě nože dotažen.
- nikdy se nedotýkejte řezacího nože na řezací hraně. Hrozí nebezpečí vážného zranění.
- vždy mějte umístěnu řezačku při práci na rovné pevné ploše, zabráníte převrácení řezačky.
- řezačku nezavěšujte ani nepřipevňujte na zeď
- před použitím je třeba připevnit plastový ochranný kryt přiloženými šrouby.
- řezačka je určena pouze k řezání papíru, nepoužívejte ji k jiným účelům.

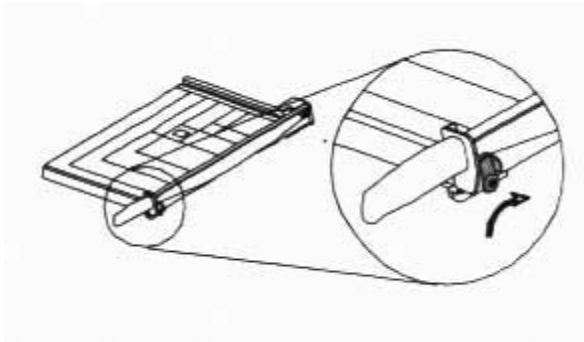
abyste zabránili poškození řezačky:

- odstraňujte z řezaných papírů svorky a sešívací drátky
- nikdy neolejujte nůž
- uchovávejte řezačku v suchém prostředí, řezačka není určena k použití venku.
- řezačka je určena pouze k řezání papíru, nepoužívejte ji k jiným účelům.

abyste zabránili zranění:

- tato řezačka není určena dětem
- nikdy nepoužívejte řezačku bez bezpečnostního krytu
- nikdy nenoste řezačku za nůž nebo držadlo páky
- vždy zajistěte páku pojistkou, když jí nepoužíváte

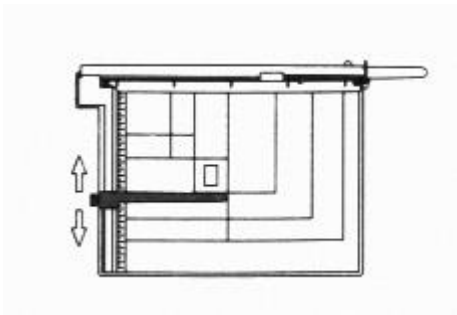
Návod k použití



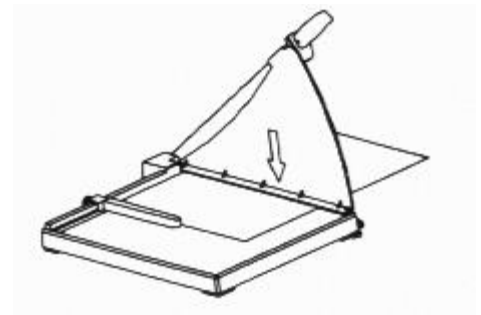
- 1)
uchop páku a odjisti
bezpečnostní pojistku



- 2)
zvedni páku a přišroubuj
pevně bezpečnostní kryt



- 3)
upevni zadní doraz
v potřebné poloze



- 4)
k přidržení papíru při řezání
přitiskni bezpečnostní kryt
na papír